

ROSONI CON ALIMENTATORE / CANOPIES WITH DRIVER



Rosoni per composizioni di apparecchi d'illuminazione a bassissima tensione 24V.

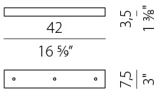
Canopies for configurations of low voltage 24V lighting fixtures.

CODICE
CODE

kg

XM8901-03 LED

1,17

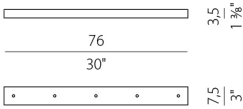


Rosone per alimentazione e sospensione di massimo 3 modelli a tensione costante 24V DC.

Canopy for power supply and suspension up to 3 24V DC constant voltage models maximum.

XM8901-05 LED

1,78

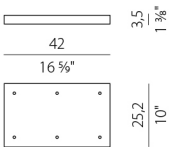


Rosone per alimentazione e sospensione di massimo 5 modelli a tensione costante 24V DC.

Canopy for power supply and suspension up to 5 24V DC constant voltage models maximum.

XM8901-06 LED

2,13



Rosone per alimentazione e sospensione di massimo 6 modelli a tensione costante 24V DC.

Canopy for power supply and suspension up to 6 24V DC constant voltage models maximum.

CODICI COLORI DISPONIBILI / COLOUR CODES AVAILABLE

01 bianco
white

MATRICE DI COMPATIBILITA' ROSONI/APPARECCHI A SOSPENSIONE / CANOPIES/SUSPENDED FIXTURES MATRIX

NUMERO E TIPO DI APPARECCHI PER ROSONE / KIND AND FIXTURES NUMBER FOR CANOPY		
ROSONE/CANOPY	Candle, Olivia, Emma&Clio, Ely, Emy, Evy (220V-240V)	Bella, Candle, Muranè, To-be (24V)
XM8901-03	3	
XM8901-03 LED		3
XM8901-05	5	
XM8901-05 LED		5
XM8901-06	6	
XM8901-06 LED		6
XM8901-09	9	driver 24V non installato a richiesta / 24V driver not installed on request
XM8901-15	15	driver 24V non installato a richiesta / 24V driver not installed on request
XM9001-03	3	driver 24V non installato a richiesta / 24V driver not installed on request
XM9001-07	7	driver 24V non installato a richiesta / 24V driver not installed on request
XM9001-12	12	driver 24V non installato a richiesta / 24V driver not installed on request
XM9001-21	21	driver 24V non installato a richiesta / 24V driver not installed on request
XM9201-01	1	prevedere driver 24V remoto/remote driver 24V needed

Verificare eventuali interferenze tra gli apparecchi installati / Check for any interference between the installed fixtures

L'Ufficio Tecnico Panzeri è disponibile a supporto della progettazione / Panzeri Technical Department is available to support the design

ROSONI PER FISSAGGIO MULTIPLO / CANOPIES FOR MULTIPLE FIXING



Rosoni per composizioni di apparecchi d'illuminazione a tensione di rete o a bassissima tensione 24V con l'aggiunta di idoneo driver.

Canopies for configurations of mains voltage lighting fixtures or low voltage 24V lighting fixtures with a suitable driver.

	CODICE CODE	kg
	XM8901-03	0,95
Rosone per collegamento elettrico con 3 uscite.	Canopy for power supply with 3 outputs.	
	XM8901-05	1,58
Rosone per collegamento elettrico con 5 uscite.	Canopy for power supply with 5 outputs.	
	XM8901-06	1,79
Rosone per collegamento elettrico con 6 uscite.	Canopy for power supply with 6 outputs.	
	XM8901-09	6,01
Rosone per collegamento elettrico con 9 uscite.	Canopy for power supply with 9 outputs.	
	XM8901-15	5,75
Rosone per collegamento elettrico con 15 uscite.	Canopy for power supply with 15 outputs.	

	CODICE CODE	kg
	XM9001-03	3
Rosone per collegamento elettrico con 3 uscite.	Canopy for power supply with 3 outputs.	
	XM9001-07	2,97
Rosone per collegamento elettrico con 5 uscite.	Canopy for power supply with 5 outputs.	
	XM9001-12	7,11
Rosone per collegamento elettrico con 7 uscite.	Canopy for power supply with 7 outputs.	
	XM9001-21	14,6
Rosone per collegamento elettrico con 12 uscite.	Canopy for power supply with 12 outputs.	
Rosone per collegamento elettrico con 21 uscite.	Canopy for power supply with 21 outputs.	

CODICI COLORI DISPONIBILI / COLOUR CODES AVAILABLE

01 bianco
white